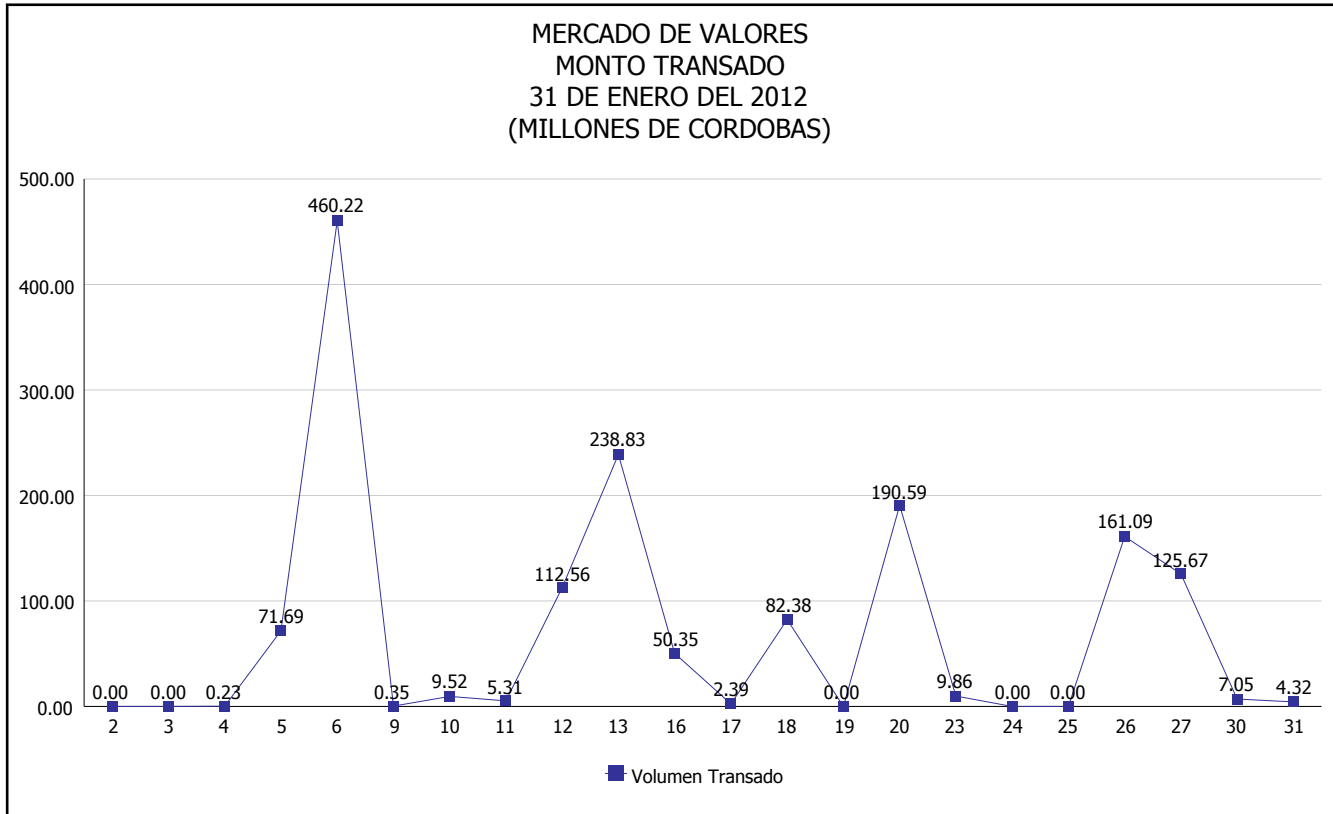


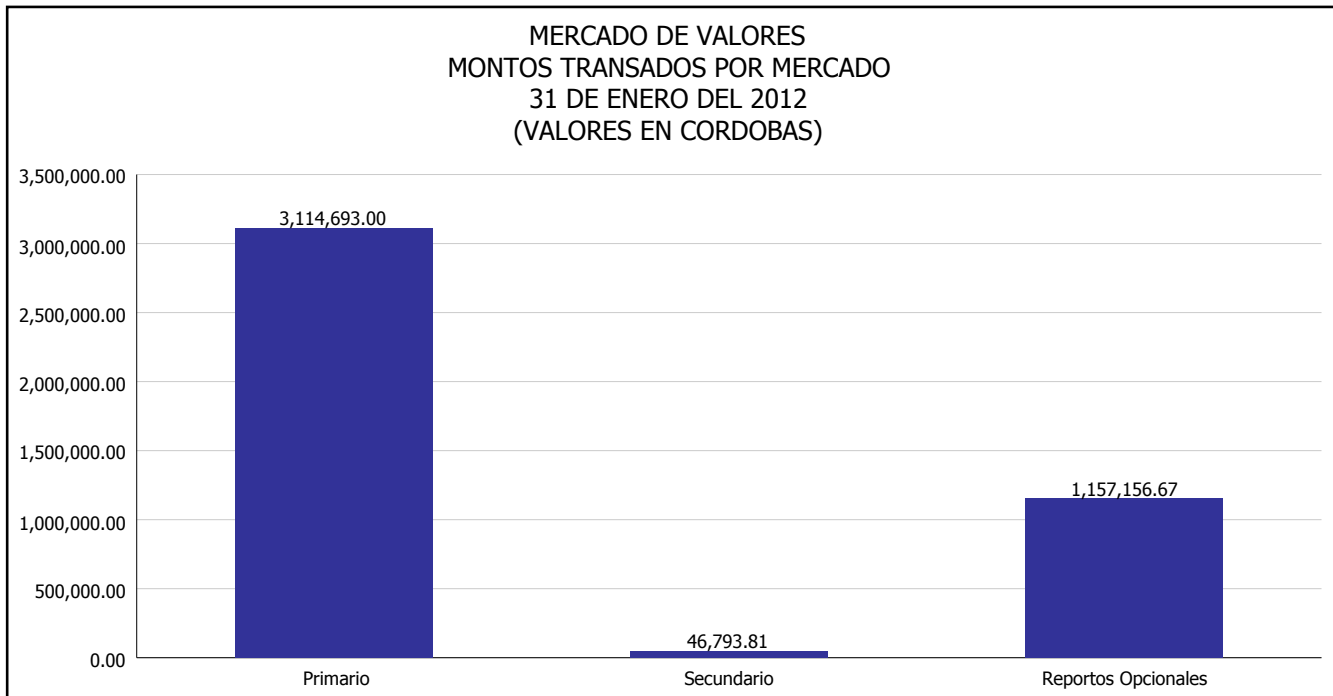


INTENDENCIA DE VALORES INFORME DIARIO MERCADO DE VALORES DE NICARAGUA

Superintendencia de Bancos y de Otras
Instituciones Financieras de Nicaragua



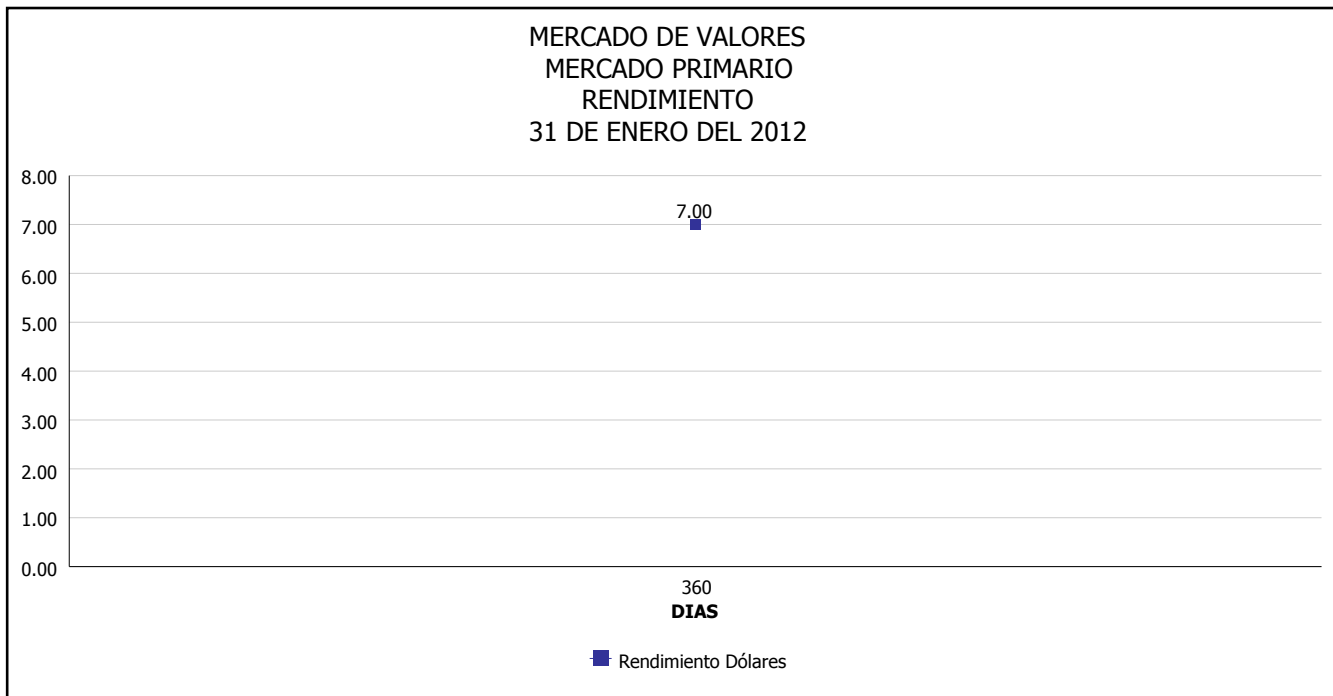
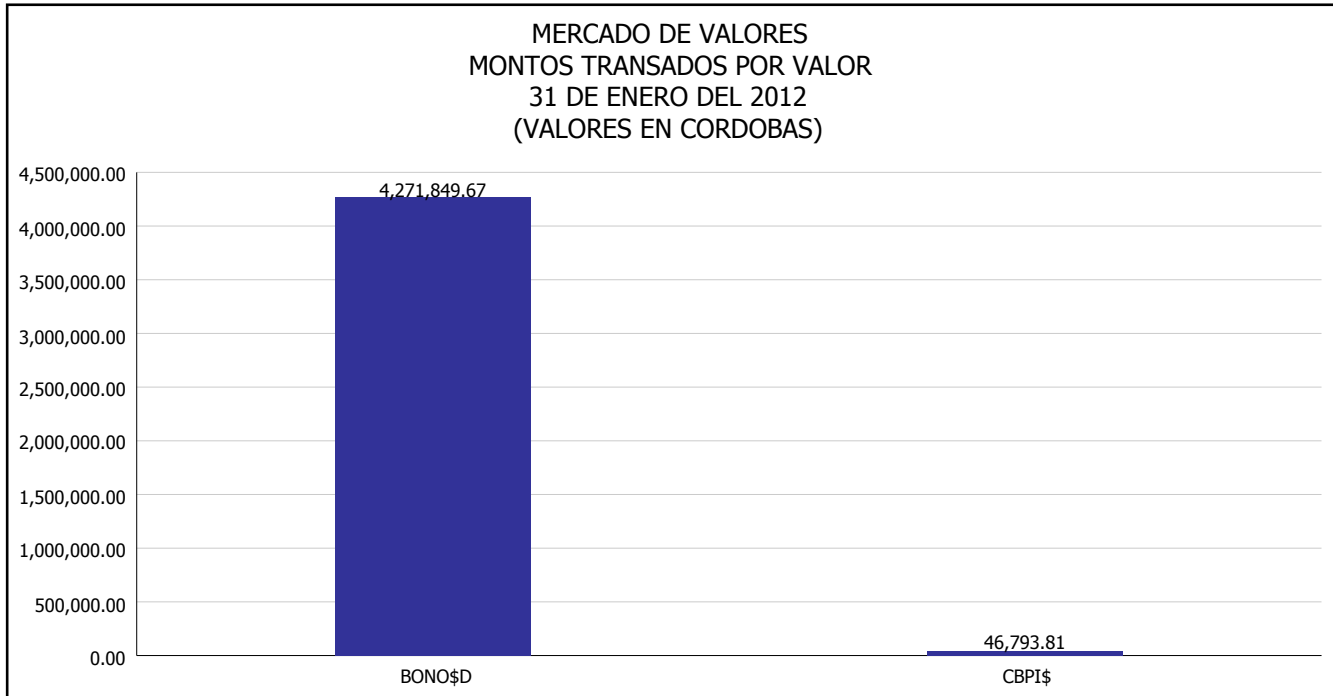
Del 2 al 31 de Enero del 2012, en el mercado de valores se han transado C\$ 1,532,417,768.74





INTENDENCIA DE VALORES INFORME DIARIO MERCADO DE VALORES DE NICARAGUA

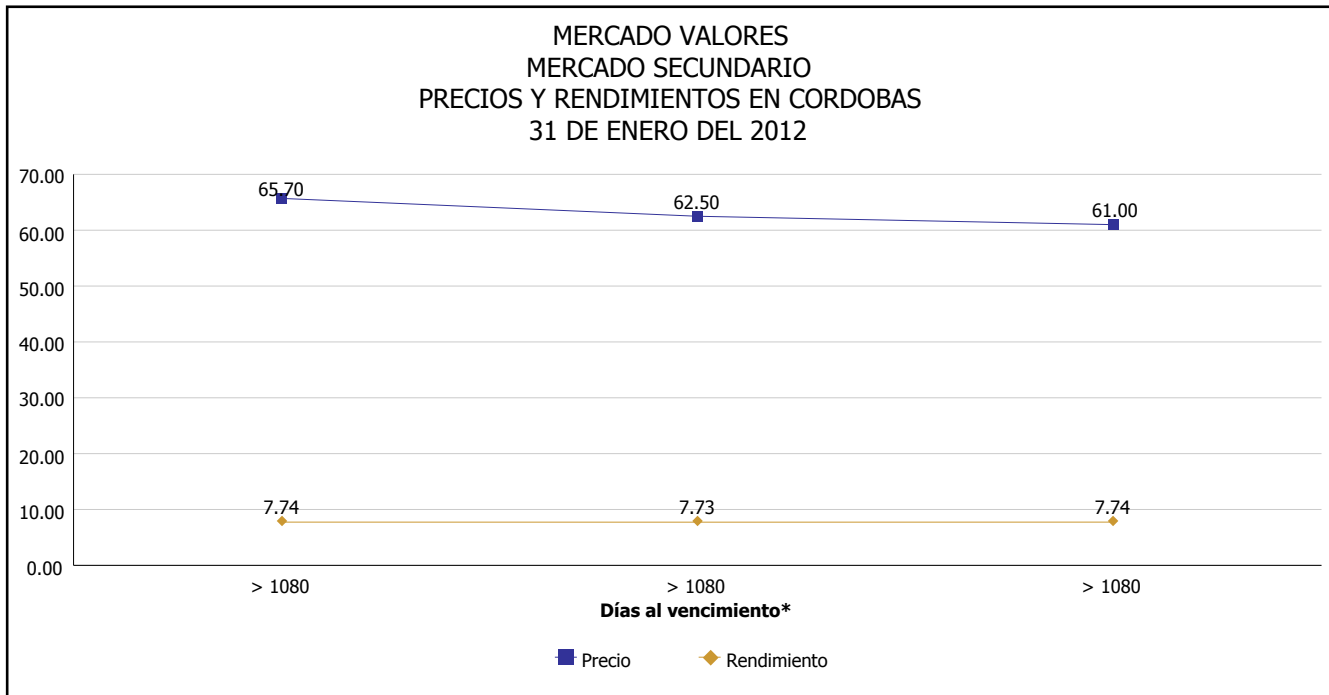
Superintendencia de Bancos y de Otras
Instituciones Financieras de Nicaragua



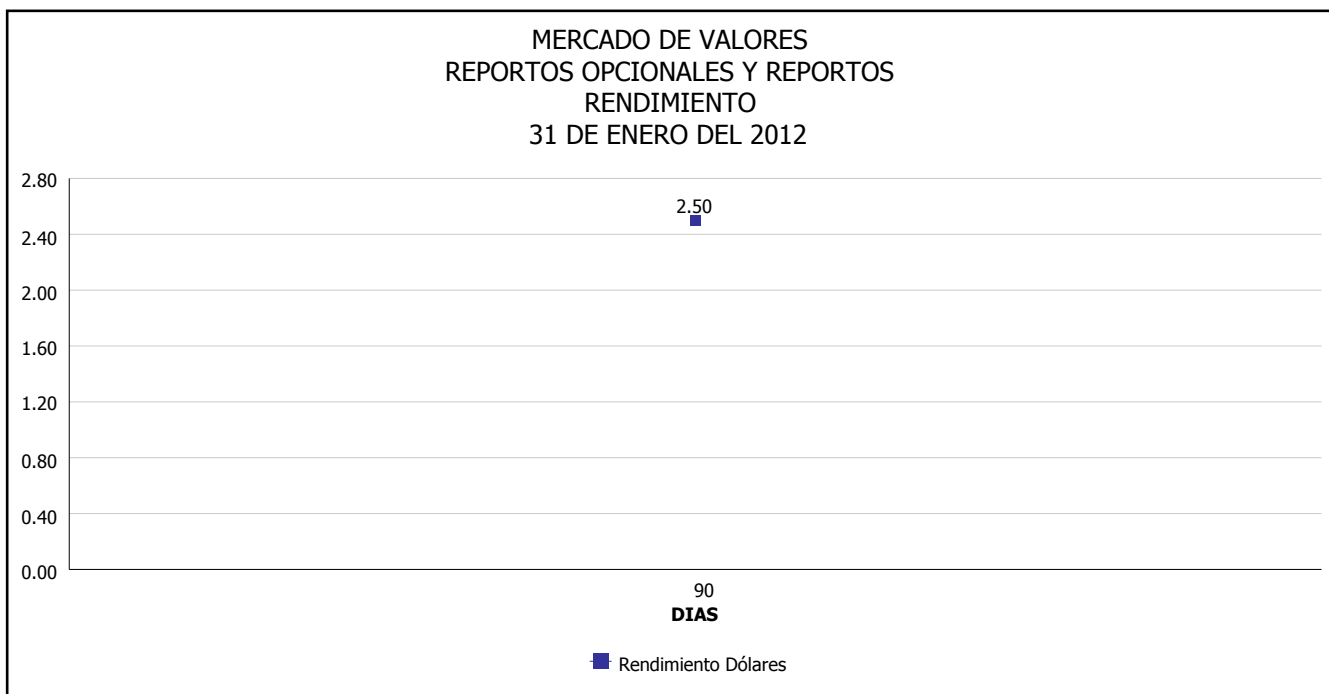


INTENDENCIA DE VALORES INFORME DIARIO MERCADO DE VALORES DE NICARAGUA

Superintendencia de Bancos y de Otras
Instituciones Financieras de Nicaragua



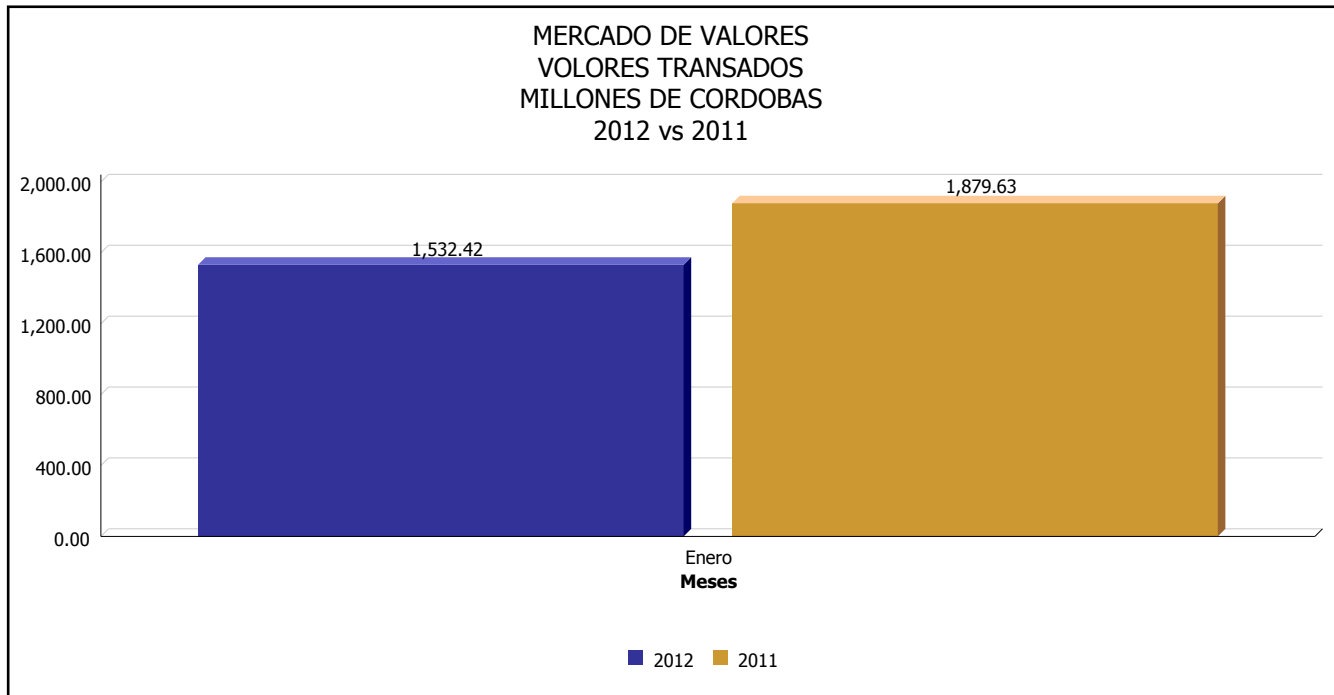
*Para los BPI se presentan años al vencimiento





INTENDENCIA DE VALORES INFORME DIARIO MERCADO DE VALORES DE NICARAGUA

Superintendencia de Bancos y de Otras
Instituciones Financieras de Nicaragua



Fuente: Bolsa de Valores de Nicaragua



Superintendencia de Bancos y de Otras
Instituciones Financieras de Nicaragua

INTENDENCIA DE VALORES INFORME DIARIO MERCADO DE VALORES DE NICARAGUA

HECHOS RELEVANTES EN MERCADOS INTERNACIONALES

Wall Street cerro su mejor mes desde octubre con una ligera caída, por débiles datos de la economía estadounidense que sorprendieron a los inversores tras una serie de indicadores positivos en los últimos meses.

Las acciones se han recuperado con fuerza desde fines del año pasado, en parte por esperanzas en que la economía estadounidense podrá evitar los efectos de una recesión en Europa. Pero los datos pusieron a prueba esa teoría el martes.

Los reportes mostraron que los precios de las viviendas en Estados Unidos y la actividad empresarial en el centro del país no cumplieron con las expectativas y la confianza del consumidor descendió inesperadamente.

Sin embargo, el mercado revirtió gran parte de las pérdidas que se produjeron tras la publicación de los datos, siguiendo un patrón que ha marcado las recientes operaciones y es considerado como una señal de resistencia.

"Una vez que uno comienza a tener algunas cifras negativas, especialmente en torno al consumidor, se presta para el argumento de que el crecimiento del PBI va a volver a cero", dijo Stephen Massocca, director gerente en Wedbush Morgan en San Francisco.

Robert Sluymer, un analista técnico de RBC Capital en Nueva York, dijo que las deprimidas tasas de interés de Estados Unidos y un estancamiento en la subida del cobre apuntan a un retroceso en el corto plazo en sectores económicamente sensibles, como materiales y bancos, que han encabezado la recuperación.

"Continúa produciéndose nueva evidencia de contracción o pausa, liderada por los bancos, con temas de crecimiento global, representados por el cobre, que comienza a hacer una pausa por resistencia en su promedio móvil de 200 días", escribió en una nota de investigación. "Los rendimientos de los bonos tienen aún que confirmar el rebote propio", agregó el analista.

INDICES	PRINCIPALES INDICES BURSATILES EE-UU		VARIACIONES	
	CIERRE DEL DIA		ABSOLUTA	RELATIVA
Dow Jones	12,653.72	12,632.91	20.81	0.16%
Nasdaq	2,811.94	2,813.84	1.90	0.07%
S&P	1,313.02	1,312.40	0.61	0.05%